

HDL 20-A

MODULO LINE ARRAY ATTIVO

DESCRIZIONE

L'attenta progettazione acustica, la qualità senza compromessi dei trasduttori e il design unico del cabinet composito fanno di HDL 20-A lo strumento ideale per i professionisti del suono. La soluzione di rinforzo sonoro perfetta per situazioni di musica dal vivo e installazioni fisse.

L'HDL 20-A è la scelta ideale quando occorre coniugare le prestazioni di un line array a un set up semplice e rapido. Il sistema è alimentato da un amplificatore digitale a 2 vie con potenza di picco di 1400 W, mentre il suono è elaborato da un DSP di straordinaria potenza. Le possibilità di elaborazione comprendono la correzione dei cluster e della proiezione delle alte frequenze, oltre a nuove preimpostazioni speciali per spazi chiusi e array a forte curvatura. Il sistema vanta trasduttori RCF di ultima generazione, due potenti woofer da 10" per un'eccellente riproduzione dei bassi e un driver a compressione con bobina di grande formato da 3" che assicura una perfetta intelligibilità vocale e un suono straordinariamente dinamico.

HDL18-AS è il subwoofer ideale, appendibile con meccanica del sistema compatibile al line



CARATTERISTICHE

- Potenza di picco 1400 W - 700 W RMS
- SPL max. 135 dB
- Risposta in frequenza 55 Hz - 20 kHz
- 2 woofer da 10"
- 1 driver a compressione da 3"
- Sezione di ingresso controllata da DSP con preimpostazioni selezionabili
- Meccaniche robuste e configurabili per touring di alto livello
- Cabinet in PP composito con rinforzi strutturali in legno

SPECIFICHE TECNICHE

Specifiche acustiche	Risposta in Frequenza:	55 Hz ÷ 20000 Hz
	Max SPL @ 1m (dB):	135 dB
	Angolo di copertura orizzontale (*):	100°
	Angolo di copertura verticale (*):	15°
Trasduttori	Driver a Compressione:	1 x 2.0", 3.0" v.c
	Woofers:	2 x 10", 2.5" v.c
Sezione Input/Output	Segnale di Ingresso:	bal/unbal
	Connettori in ingresso:	XLR
	Conessioni di uscita:	XLR
	Sensibilità di ingresso:	-2 dBu/+4 dBu
Sezione del processore	Frequenze Crossover:	800 Hz
	Protezioni:	Thermal, RMS
	Limiters:	Soft Limiter
	Controlli:	Cluster, HF, High curving, Indoor
Sezione di potenza	Potenza Totale:	1400 W Peak, 700 W RMS
	Alte Frequenze:	400 W Peak, 200 W RMS
	Basse frequenze:	1000 W Peak, 500 W RMS
	Raffreddamento:	Convection
	Conessioni:	Powercon IN/OUT
Conformità agli standard	Marchio CE:	Yes
Specifiche fisiche	Materiale Cabinet/Case:	PP Composite
	Hardware:	Rigging flyware
	Maniglie:	2 side, 2 back
	Griglia:	Steel
	Colore:	Black
Dimensioni	Altezza:	294 mm / 11.57 inches
	Larghezza:	705 mm / 27.76 inches
	Profondità:	445 mm / 17.52 inches
	Peso:	30.2 kg / 66.58 lbs
Informazioni di spedizione	Altezza imballaggio:	375 mm / 14.76 inches
	Larghezza imballaggio:	800 mm / 31.5 inches
	Profondità imballaggio:	500 mm / 19.69 inches
	Peso imballaggio:	33.2 kg / 73.19 lbs



CODICE

• **13040008**

HDL 20-A

115V

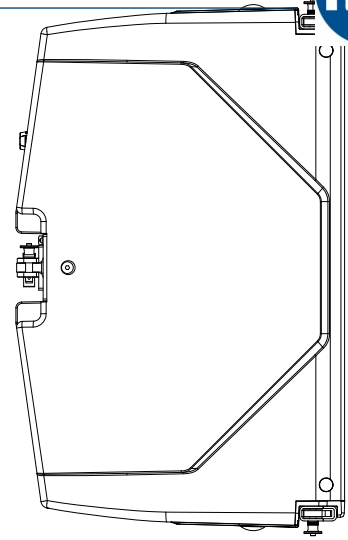
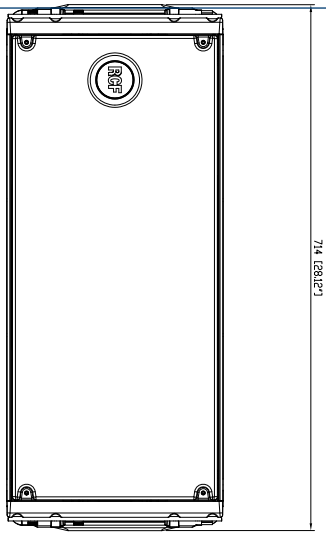
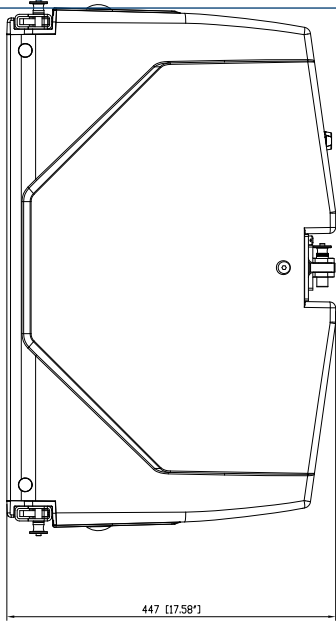
EAN 8024530009977

• **13040007**

HDL 20-A

220-240V

EAN 8024530009960



HDL20-A

