



IPS 1700

2 X AMPLIFICADORES DE POTENCIA PROFESIONALES DE CLASE H Y 450 W



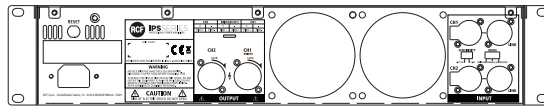
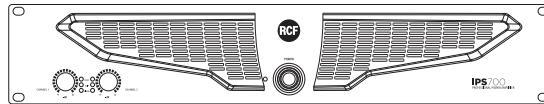
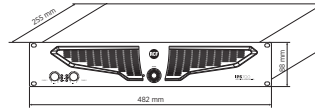
Descripción	<p>La serie IPS es una gama de amplificadores profesionales de dos vías que combinan rendimiento y fiabilidad superiores con las últimas tecnologías de amplificación de potencia. Estos diseños, de gran relación precio-potencia, ofrecen en un compacto tamaño de 2U y peso ligero toda la calidad de sonido y durabilidad de diseños tradicionales de clase AB y H, con las últimas innovaciones disponibles en aparatos de potencia.</p> <p>IPS 1700 es un amplificador de potencia de dos canales que proporciona hasta 2 x 450 W RMS @ 4 Ohm (900 W RMS en puente @ 8 Ohm) con un peso de tan solo 12.7 Kg. Incluyen diales de ganancia independientes, LEDs de fallo y saturación de señal, entrada y salida estéreo XLR, interruptor de sensibilidad de entrada de 1.4 V a 0.775 V, interruptor mono - estéreo - puente, salidas powerCON. Además está protegido contra cortocircuitos y circuitos abiertos. Gracias a sus disipadores térmicos de alta eficiencia y a los ventiladores CC de alta velocidad, el IPS 1700 puede resistir las condiciones de calor más duras asegurando una gran fiabilidad.</p>			
Características	<ul style="list-style-type: none">› 2U de 19" para montaje en rack, fácil transporte› Respuesta rápida y baja distorsión› Fácil de configurar en modo mono - estéreo - puente› Extensos circuitos de protección aseguran una alta fiabilidad y seguridad operativa› Indicadores LED en el panel frontal: señal / saturación / protección› Conectores de entrada XLR› Conectores de salida SPEAKON NL4			
Código De Artículo	12135088 IPS 1700	115 V	Black	EAN 8024530011765
	12135089 IPS 1700	230 V	Black	EAN 8024530011017



IPS 1700

2 X AMPLIFICADORES DE POTENCIA PROFESIONALES DE CLASE H Y 450 W

Line Art 2D



ESPECIFICACIONES

Aespecificaciones del amplificador	Salida de potencia Output power	2 x 330 W @ 8 ohm
	Respuesta en frecuencia (-3 dB)	20 Hz ÷ 20000 Hz
	Diafonía	<75 dB
	Distorsión (THD + N) en potencia nominal a 1kHz	<0.5 %
Sección de entrada	Número total de entradas	2
	Balanceado	2
	Mono	2
	Entradas de línea	2
Sección de salida	Conectores de línea	XLR
	Número de salida de señal	2
	Conectores de salida de señal	XLR
Configuración y control	Conectores de salida de potencia	Speakon
	Configuración	DIP switch, Front panel
Protecciones	Enfriamiento	Forced
	Cortocircuito	Yes
	Térmico	Yes
	CC (Corriente continua)	Yes
	Fusibles	Yes
	VHF (frecuencias muy altas)	Yes
Requerimientos de poder	Voltaje de funcionamiento	220-240/115 V- 50/60Hz
	Consumo eléctrico (W)	350 W
Cumplimiento estándar	Safety agency	CE compliant
	Certificado EN54-16	Yes
Especificaciones físicas	Color	Black
	Montaje en bastidor	19", 2U
Tamaño	Altura	88 mm / 3.46 inches
	Ancho	482 mm / 18.98 inches
	Profundidad	255 mm / 10.04 inches
	Peso	11.1 kg / 24.47 lbs