

# DM 41

## 2-WEGE LAUTSPRECHER

### BESCHREIBUNG

Der DM 41 ist ein kompakter und wetterfester 2-Wege Lautsprecher. Er bietet eine natürliche Wiedergabe und wird mit einem passenden U-Bügel ausgeliefert. Die Verkabelung ist über eine PG-Verschraubung wetterfest. Der interne 70/100V Trafo ist in der Leistung anpassbar. Der DM 41 hat die IP55 Schutzklasse.



### FUNKTIONEN

- 3,5" Woofer mit 1" Dome Tweeter mit Mylar Membran
- Nenn-/Musikleistung: 15 / 30 W
- Eingebauter 70/100V Trafo Leistungsanpassung
- Gehäuse selbstverlöschend
- Inkl. U-Bügel
- IP55 Schutzklasse

**SPEZIFIKATIONEN**

<b>Spezifikation</b>	Frequenzgang (-10dB)	100 Hz ÷ 20000 Hz
	Max SPL @ 1m:	102 dB
	Horizontaler Abstrahlwinkel:	180°
	Vertikaler Abstrahlwinkel:	170°
	System-Empfindlichkeit	87 dB
<b>Power sektion</b>	Amplification	Full Range
	Nominalimpedanz	8 ohm
	Leistungsaufnahme	15 W
	Paek Power	60 W PEAK
	Übergangsfrequenz	2.5 Hz
	Empfohlener Verstärker	DMA 162, DMA 82, DMA 162P, ES 2160, ES 3080, AM 2320, AM 2160, AM 2080, AM 1125, UP 8502, UP 8501, UP 2321, UP 2162
<b>Schallwandler</b>	Dome Tweeter	1 x 1.0"
	Woofers	1 x 3.5"
<b>Input/Output sektion</b>	Eingangsbuchsen	Cable
	Ausgangsanschlüsse	Cable
	Transformator mit Konstantspannung	100 V
	Auswahl der Leistung 1	15 W - 667 ohm
	Auswahl der Leistung 2	7.5 W - 1333 ohm
	Auswahl der Leistung 3	5 W - 2000 ohm
	Auswahl der Leistung 4	2.5 W - 4000 ohm
Auswahl der Leistung 5	1.25 W - 8000 ohm	
<b>Standardkonformität</b>	IP Schutzgrad	IP 55
	Safety agency	CE compliant
<b>Physikalische daten</b>	Hardware	Aluminium U bracket
	Farbe	White - RAL 9002, Black - RAL 9005
<b>Größe</b>	Höhe	197 mm / 7.76 inches
	Breite	130 mm / 5.12 inches
	Tiefe	115 mm / 4.53 inches
	Gewicht	1.7 kg / 3.75 lbs
<b>Versandinformationen</b>	Verpackung Höhe	260 mm / 10.24 inches
	Verpackung Breite	180 mm / 7.09 inches
	Verpackung Tiefe	175 mm / 6.89 inches
	Verpackungsgewicht	1.96 kg / 4.32 lbs

**ARTIKEL-NUMMER**

- **13000387**

DM 41 B

Black - RAL 9005

EAN 8024530010348

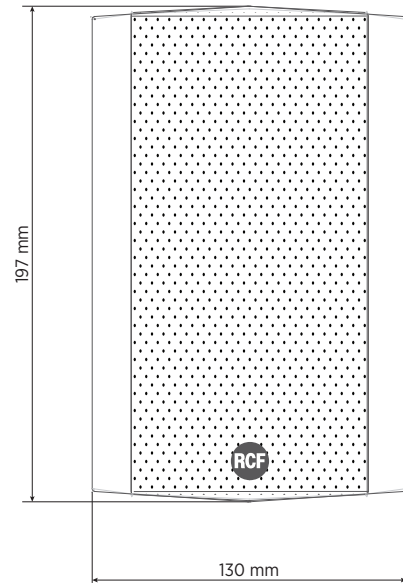

- **13000049**

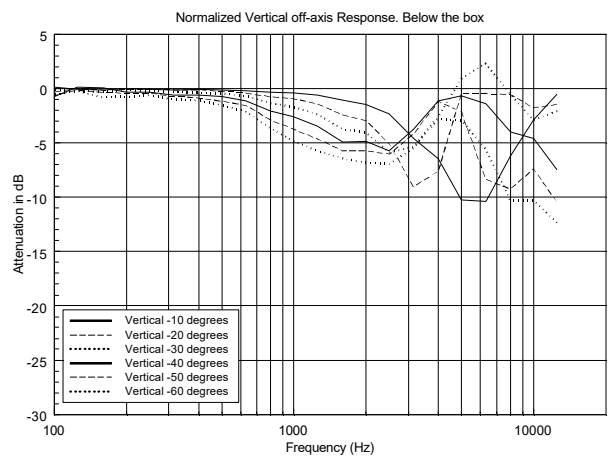
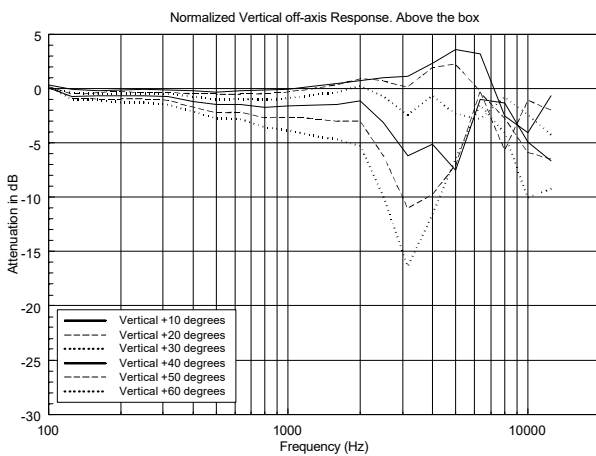
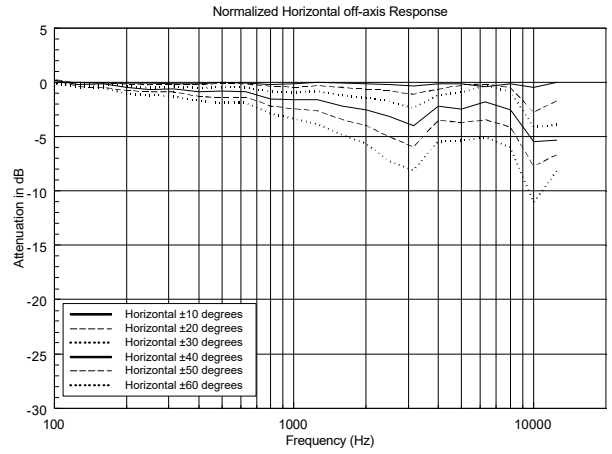
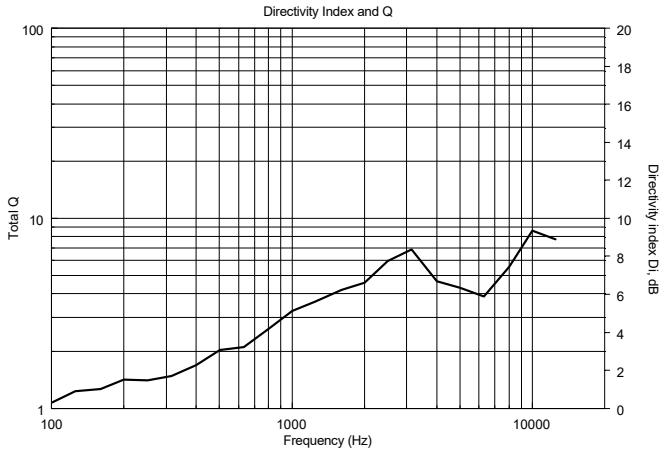
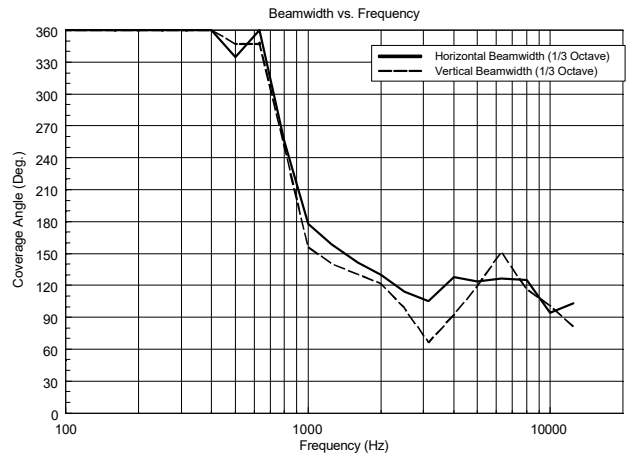
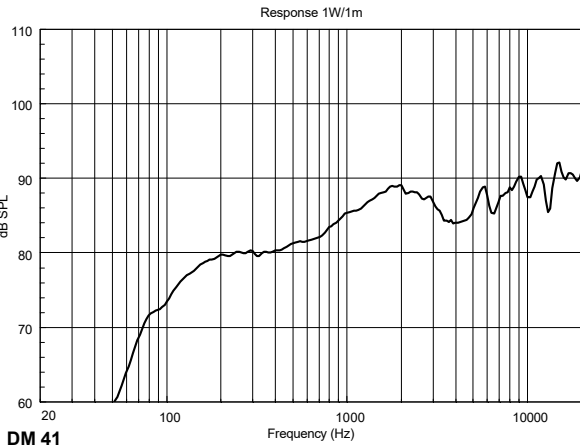
DM 41

White - RAL 9002

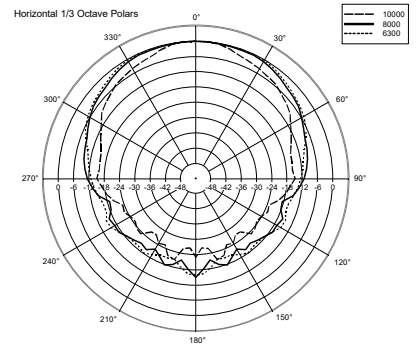
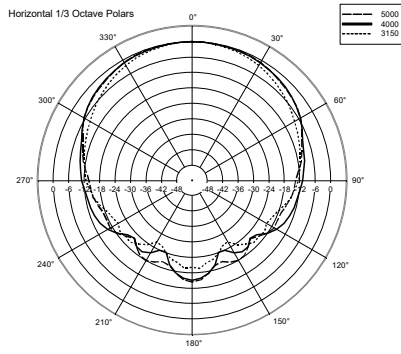
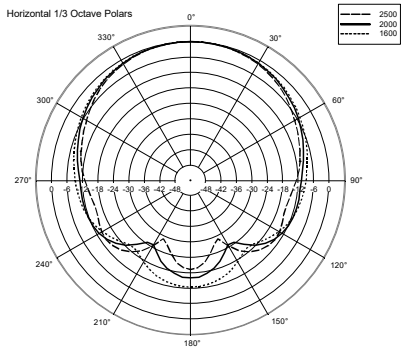
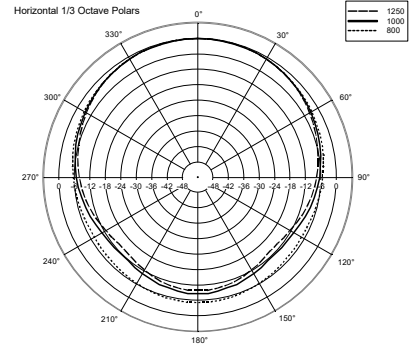
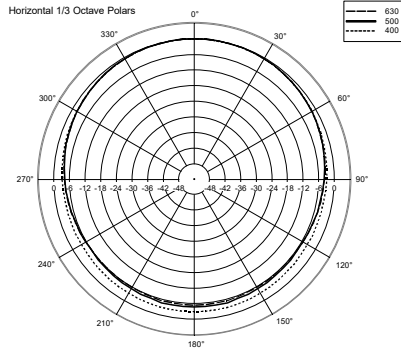
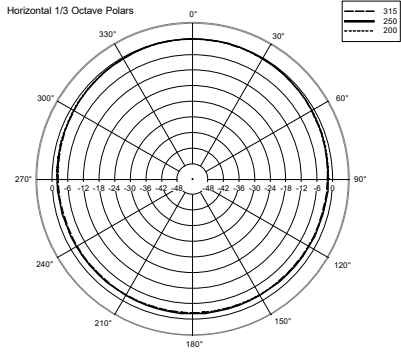
EAN 8024530004941

**DRAWINGS**





HORIZONTAL 1/3 POLAR PLOT



VERTICAL 1/3 POLAR PLOT

